



## MACONNERIE EXISTANTE

### Façade :

- crépis
- pierres apparentes
- lambris
- isolation extérieure  
(si oui épaisseur isolation : )

### Appuis :

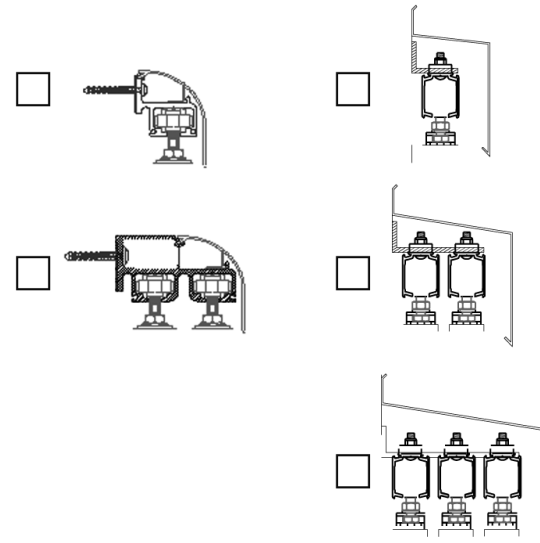
- sans
- débordant (si oui faire un plan côté)

Schéma appuis :

## FERRAGE

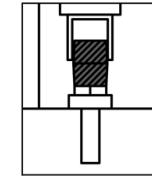
### Rail supérieur :

- Gamme Harmonie
- Gamme Privilège

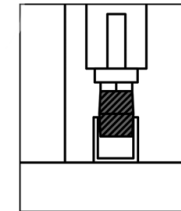


### Rail inférieur :

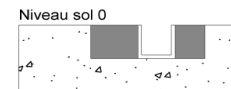
- Olives sur équerres avec rail sous le volet



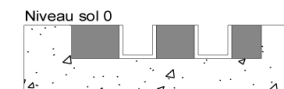
- Rail filant sur équerres avec olives sous le volet



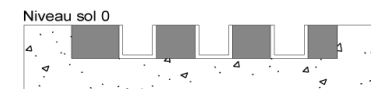
### Rail encastré dans le sol (nécessite travaux de maçonnerie)



- 1 Rail



- 2 Rails



- 3 Rails

### Cas particulier :

Repère	Espace disponible (vue intérieure)	
	Gauche	Droite