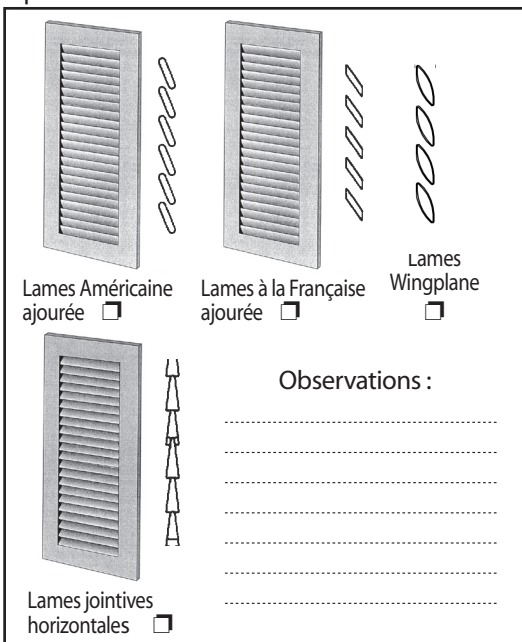


Nom Agent Date de la commande : Départ usine le :
Nom du Client Réf. Client : Transport :
Adresse du Client Adresse de livraison : Condition de règlement :

Epaisseur 30 mm



COLORIS :

- RAL :
- DÉCOR BOIS CHÊNE DORÉ

FINITION :

- Satiné
- Structuré mat fin (FSM)
- Brillant (uniquement disponible pour blanc 9016 et 9010)

ARRÊTS DE VENT :

- SANS arrêt
- NOIR
- Arrêt Marseillais à visser nylon
- Arrêt Bloc Boy
- Arrêt automatique
- Autres arrêts :
- BLANC
- STOPBOX
- AVEC MORTAISE
- SANS MORTAISE
- Tête de bergère

FERRAGE :

- BLANC 9016
- NOIR
- RAL :
- SANS ferrage
- Standard USINE
- RÉNOVATION
- PENTURE 300
- PENTURE 400
- Renseigner obligatoirement les "Schémas côte position GONDS"
- Ferrage penture et contre penture en aluminium
- Ferrage penture fixation rivets ø 6 (obligatoire avec RAL spécifique)
- Posé
- en fourniture

GONDS :

- SANS gonds
- à visser en tableau décoratif
- Gonds existants :
Diamètre :
- à scellement chimique
- Presto gonds
- à visser en tableau
- à visser en façade (à plaque)

ESPAÑOLETTE :

- NOIRE
- BLANCHE
- RAL :
- SANS
- Posée
- en fourniture
- Romantique en aluminium
- Epure

FEUILLURE MAÇONNERIE :

- OUI
- NON
- Si OUI, Renseigner obligatoirement les "Schémas côte position GONDS"
(implique penture seule rivetée)

CINTRE :

- OUI
- NON
- Plein cintre
- Cintre surbaissé
- Découpé USINE
- Si OUI, Renseigner obligatoirement les "Schémas côte position GONDS"

BARRE SÉCURITÉ LONGUE ACIER :

- OUI
- NON

CROCHET CRÉMAILLÈRE :

- OUI
- NON

SERRURE 3 POINTS CARRÉNÉE ALUMINIUM : (haut.maxi 3000 mm)

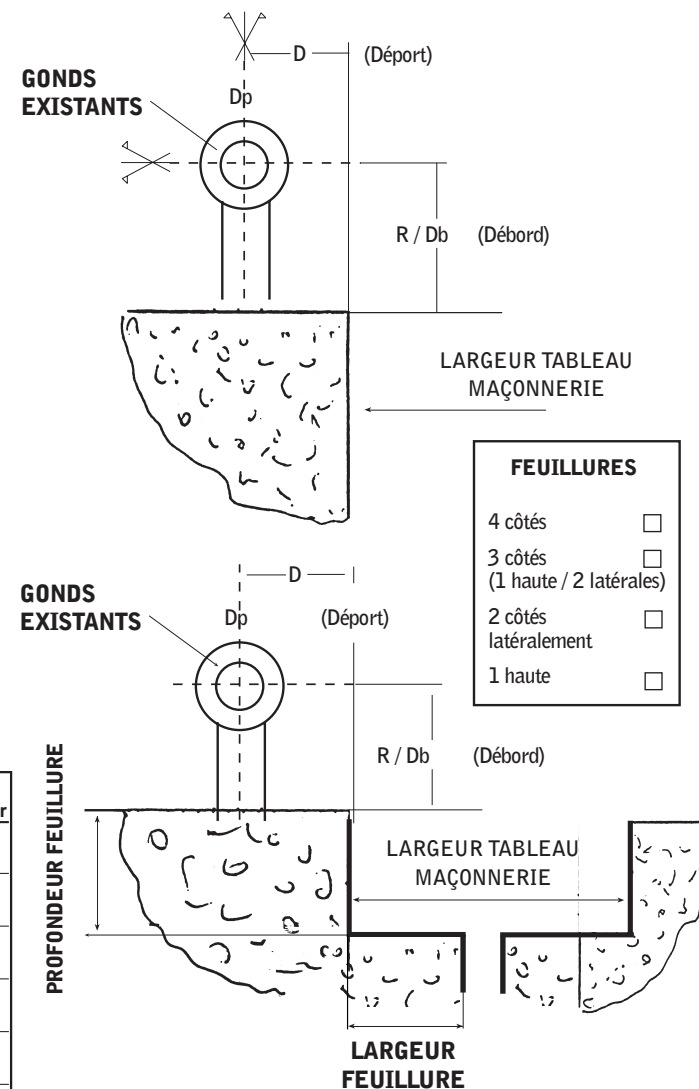
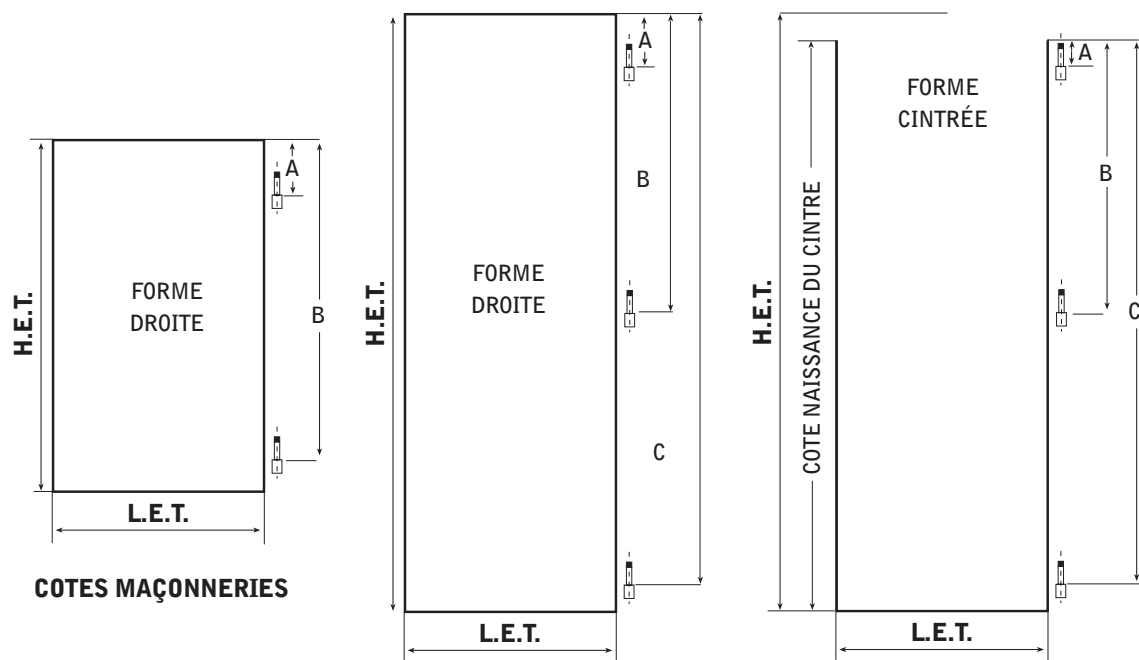
- SANS
- Posée
- en fourniture
- blanche
- noire

REPÈRE	Qt	Nbre VTX	DIMENSION				Naissance du cintre	Valeur du cintre	Hauteur d'Allège	Sens (vue de l'intérieur)		Nbre de TRI	Remplissage Partie haute				Remplissage Partie basse			Précadre		Prix unitaire € HT
			Largeur Tableau LET	Largeur d'exécution	Hauteur Tableau	Hauteur Exécution				GVI	DVI		1/3	2/3	3/3	1/2	Rainure verticale	Rainure horizontale	Panneau isolé lisse	3C	4C	

SI OPTION MOTORISATION (1 VT ET 2VTX UNIQUEMENT) REMPLIR FICHE SPÉCIFIQUE - Concerne repère : Précadre 3C = 3 côtés (1 haut/2 latéraux) 4C = 4 côtés

2019/05

schémas pour cotes position gonds



TOUJOURS VU DE L'INTERIEUR

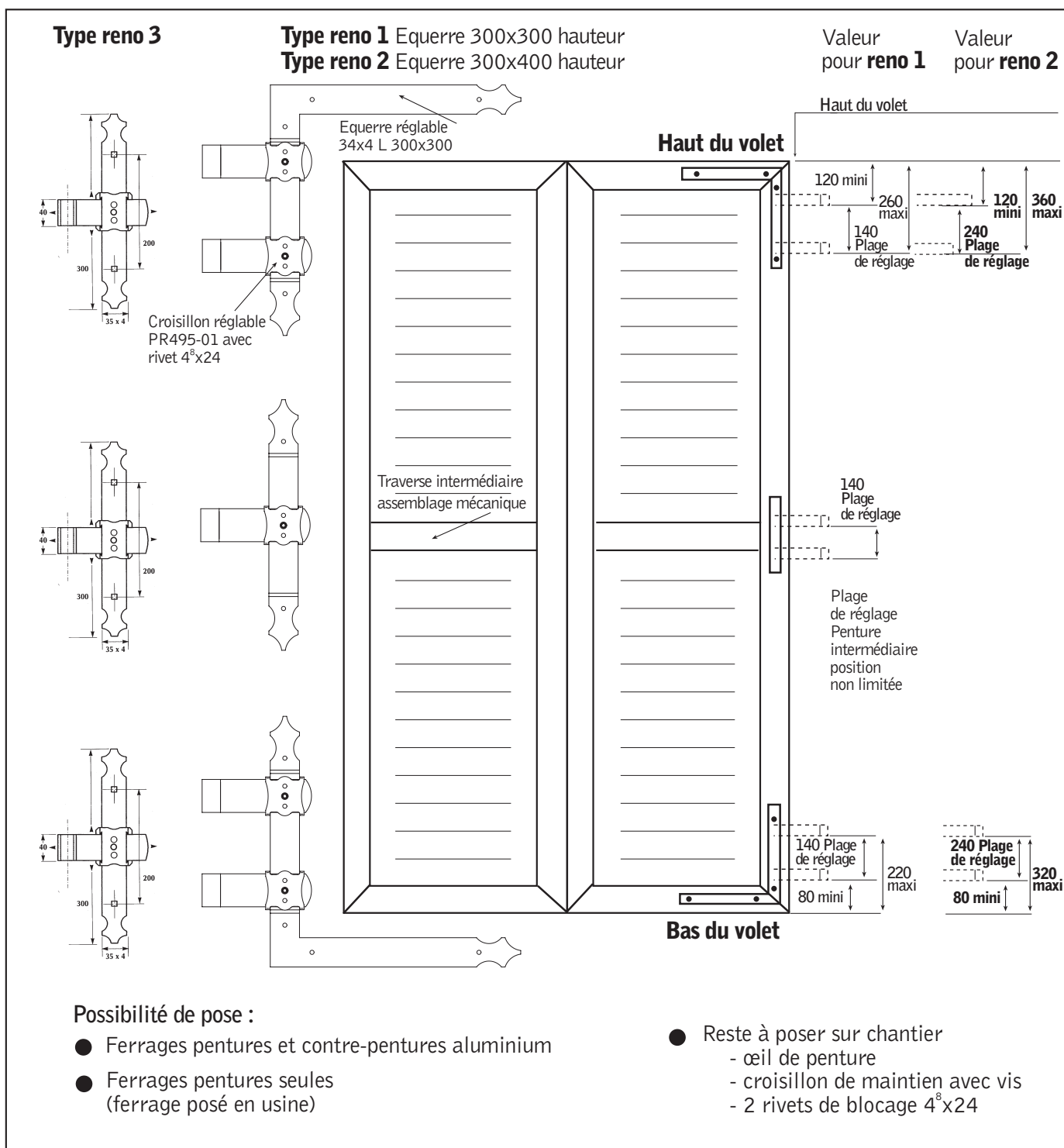
Rép.	A		B		C		Déport : D Dp		Débort ou renvoi : R/db		Ø Gond	Feuilleure	
	Gauche	Droite	Gauche	Droite	Gauche	Droite	Gauche	Droite	Gauche	Droite		Largeur	Profondeur
1													
2													
3													
4													
5													
6													
7													
8													

VOS RÉF. CHANTIER :

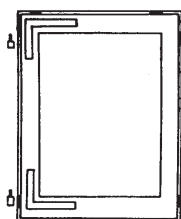
RÉDACTEUR :

Limite de pose ferrage rénovation par rapport aux portées de gonds existants

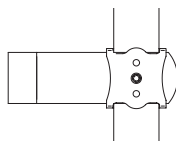
utilisable uniquement sur volets cadre soudé pvc 38 mm et cadre aluminium 30/33 mm




Notice de pose




- ❶ Calage de la fermeture dans la structure maçonnerie.
Les équerres sont fixées sur les volets en atelier.



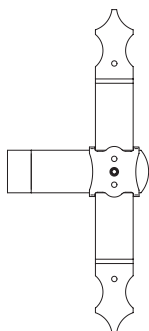
- ❷ Insérer le cavalier par coulissement dans les rainures latérales de la penture, puis placer l'œil dans le cavalier, ajuster l'ensemble sur le gond de réception.



- ❸ Régler en provisoire par la vis "pointeau", les vantaux, ajuster de nouveau si nécessaire, bloquer la vis "pointeau". Essai définitif



- ❹ Solidariser l'ensemble au moyen des rivets fournis



Avantages

Ce système propose un assemblage précis et fiable, qui permet d'ajuster l'œil de la ferrure exactement à sa place.
Il facilite également l'opération de pose, grâce à une solidarisation préalable de l'œil par rapport au cavalier.